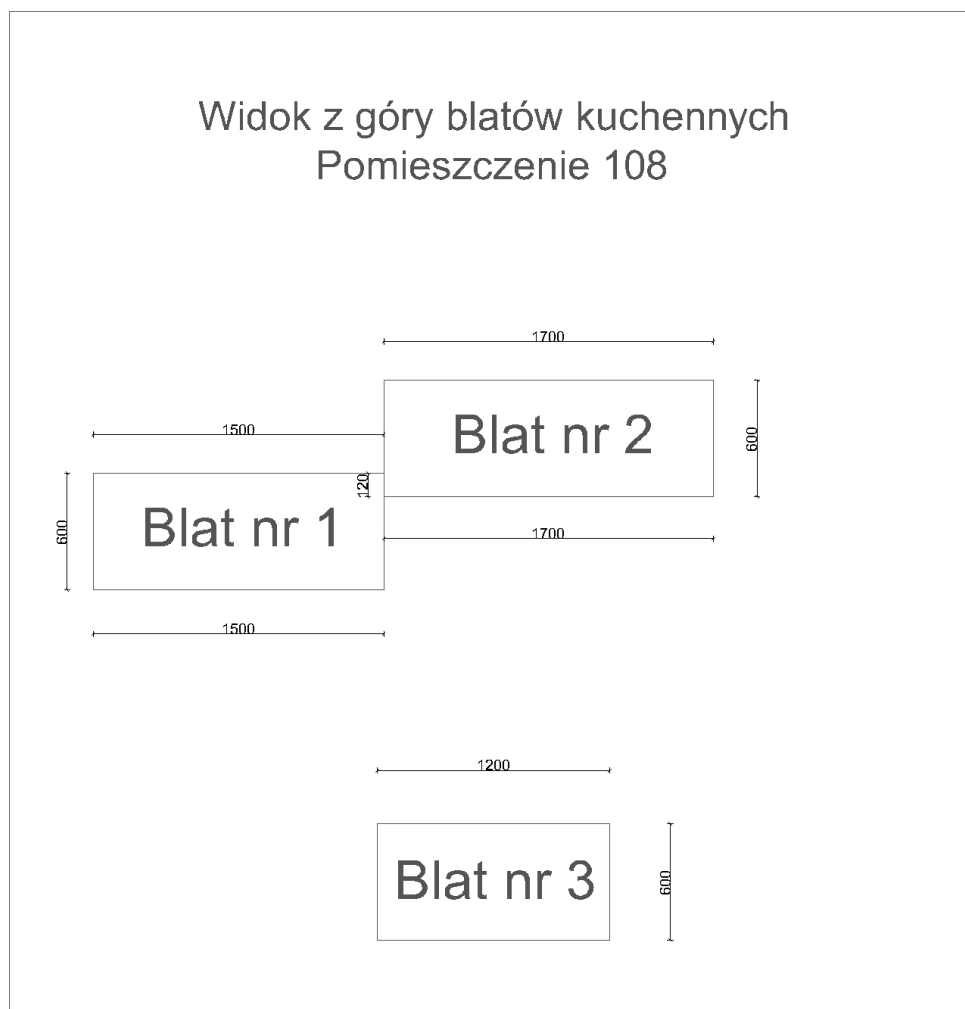


## Opis przedmiotu zamówienia

1. Przedmiotem zamówienia jest dostawa mebli kuchennych oraz sprzętu AGD do Domu Studenta nr 1 Akademii Bialskiej Nauk Stosowanych im. Jana Pawła II w ilości i asortymencie wskazanym poniżej.
2. Dostarczone meble i sprzęt AGD musi być fabrycznie nowy tj. wykonany z nowych elementów, nie używany, zapakowany w oryginalne opakowania producenta oraz zgodnie z poniższym opisem.
3. Zamawiający przedstawił minimalne parametry techniczne mebli i sprzętu AGD, który spełniała założone wymagania techniczne, jakościowe, funkcjonalne oraz użytkowe. Wykonawca może zaoferować inny asortyment, ale musi być on równoważne jakościowo do określonego w SWZ. Oznacza to, że w ofercie nie mogą być zaoferowane meble lub sprzęt AGD o niższym standardzie i gorszych parametrach niż określone w SWZ. Wykonawca proponujący alternatywne meble lub sprzęt AGD zobowiązany jest wykazać, że są one równoważne jakościowo i spełniają wymagane normy, parametry i standardy. W takim przypadku zadaniem Wykonawcy jest wskazanie i udowodnienie wymaganego przez Zamawiającego poziomu parametrów i jakości poprzez podanie typów asortymentu, producentów i opisu zawierającego co najmniej informacje zawarte w opisie przedmiotu zamówienia. W przypadku gorszych parametrów technicznych, jakościowych, funkcjonalnych oraz użytkowych przedmiotu zamówienia oferta Wykonawcy zostanie odrzucona z postępowania.
4. Warunki gwarancji nie mogą nakazywać Zamawiającemu przechowywania opakowań, w których przedmiot zamówienia zostanie dostarczony (Zamawiający może usunąć opakowania po dostawie, co nie spowoduje utraty gwarancji, a dostarczony asortyment, mimo braku opakowań, będzie podlegał usłudze gwarancyjnej).
5. Wykonawca przed przystąpieniem do realizacji zamówienia przeprowadzi wizję lokalną.
6. Wykonawca dostosuje zamawiane meble pod istniejący sprzęt AGD (mikrofalówkę, umywalkę, baterię kuchenną i okap) poprzez wycięcie odpowiedniej wielkości otworów w nowych meblach.
7. Kolorystyka do uzgodnienia z Inwestorem.
8. Aneksy estetycznie wykończone silikonem na łączeniach z istniejącymi płytkami.
9. Uchwyty relingowe o rozstawie 224 mm.
10. Fronty – płyta wiórowa obustronnie laminowana grubości 18 mm, krawędź z okleiny ABS o grubości 1 mm.
11. Korpus szafki – płyta wiórowa obustronnie laminowana, krawędź z okleiny PCV o grubości 1 mm.
12. Szafki przeznaczone dla studentów (wyposażone w uchwyty „gałki”), oznaczone trwale numerem pokoju.
13. Przestrzeń między posadzką, a szafkami wykończona za pomocą cokołów.
14. Przestrzeń między blatami uszczelniona za pomocą listew kątowych.
15. Ilość szafek i blatów dla poszczególnych pomieszczeń zgodna z rysunkami.
16. Wykonawca zamontuje istniejący sprzęt AGD do nowych mebli.
17. Przedmiot zamówienia obejmuje dostawę, wniesienie oraz montaż następujących mebli i sprzętu AGD, we wskazanych przez Zamawiającego pomieszczeniach zlokalizowanych w budynku przy ul. Sidorskiej 107 w Białej Podlaskiej w ilości i asortymencie:
  - 17.1. Aneksy kuchenne studenckie w ilości 6 szt., o parametrach nie gorszych niż:

## 17.1.1. Aneks kuchenny I piętro część wschodnia:

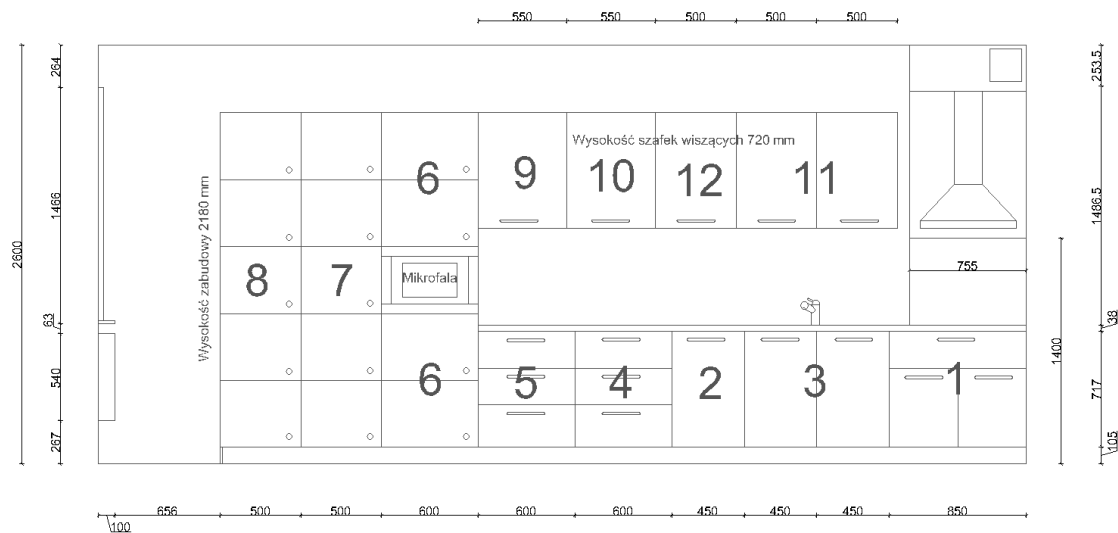


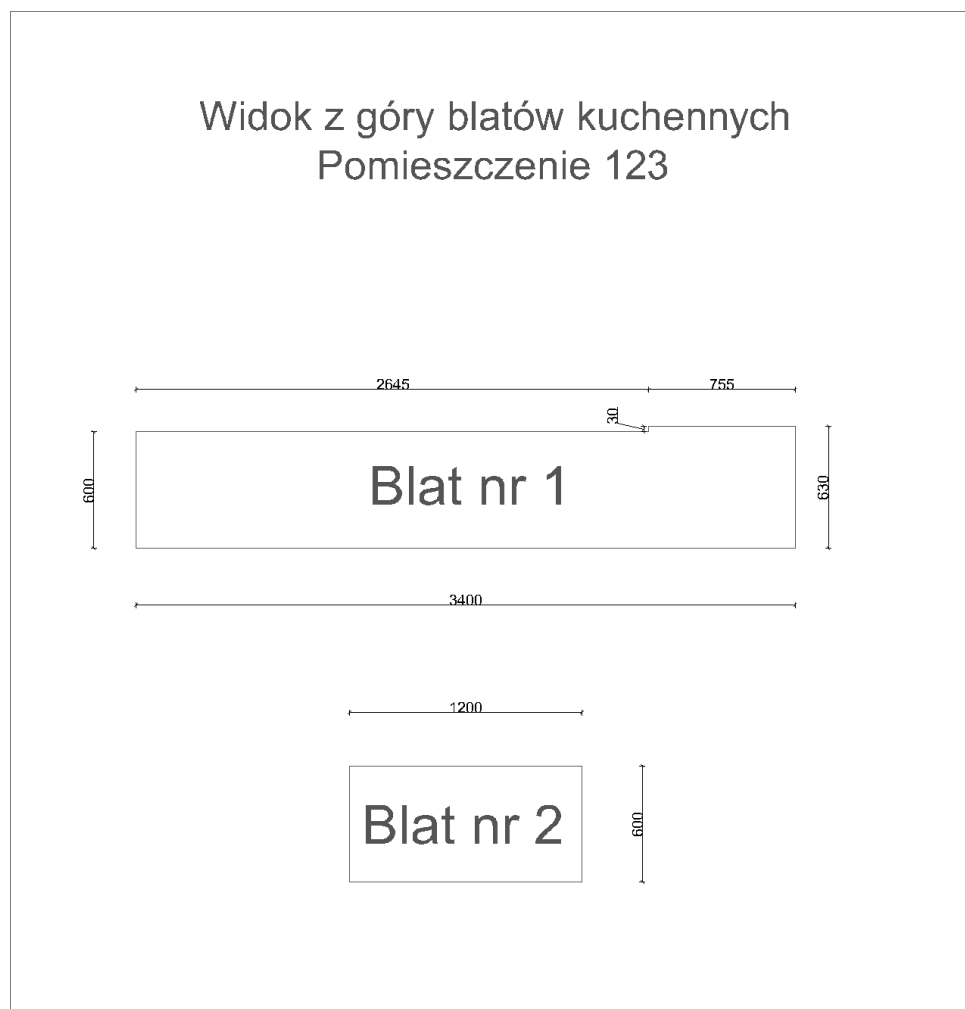


Piętro I, wschodnie, pomieszczenie 108		
Nr szafki	Nazwa, otwieranie L/P	Wyposażenie
1	Szafka z szufladą na sztućce o szerokości 900 mm, front szafki otwierany P	Prowadnica szuflady długości 500 mm, uchwyt relingowy, zabudowa o wysokości 228 mm, mocowanie ścianki tylnej i frontu, nośność 30kg, zawiasy z funkcją samodomykania i kompatybilnym prowadnikiem - 2 kpl
2	Szafka szerokości 590 mm front otwierany P	Zawiasy z funkcją samodomykania i kompatybilnym prowadnikiem - 2 kpl, uchwyt relingowy
3	Szafka szerokości 1100 mm na zlew z zaślepką L/P	Zawiasy z funkcją samodomykania i kompatybilnymi prowadnikami - 4 kpl, uchwyty relingowe - 2 kpl
4	Szafka szerokości 600 mm front otwierany P	Zawiasy z funkcją samodomykania i kompatybilnymi prowadnikami - 2 kpl, uchwyt relingowy

5	Szafki szerokości 600 mm wraz z obudową mikrofal, front otwierany P	Zawiasy z funkcją samodomykania i kompatybilnymi prowadnikami - 8 kpl, zamek 4 kpl, półki 4 szt, uchwyty "gałki"
6	Regał zamykany o szerokości 520 mm front zamykany P	Zawiasy z funkcją samodomykania i kompatybilnymi prowadnikami - 10 kpl, zamek 5 kpl, półki 5 szt, uchwyty "gałki"
7	Regał zamykany o szerokości 520 mm front zamykany P	Zawiasy z funkcją samodomykania i kompatybilnymi prowadnikami - 10 kpl, zamek 5 kpl, półki 5 szt, uchwyty "gałki"
8	Szafka wisząca o szerokości 600 mm i wysokości 720 mm, front otwierany P	Zawiasy z funkcją samodomykania i kompatybilnymi prowadnikami - 2 kpl, półka 1 szt, uchwyt relingowy, obniżony front
9	Szafka wisząca o szerokości 1100 mm i wysokości 720 mm, front otwierany L/P	Zawiasy z funkcją samodomykania i kompatybilnymi prowadnikami - 4 kpl, ociekarka chromowana z przegrodą, uchwyt relingowy, obniżony front
10	Blat nr 1	1500/600/38 mm $\pm$ 20 mm , obrzeża ABS 2 mm
11	Blat nr 2	1700/600/38 mm $\pm$ 20 mm, obrzeża ABS 2 mm
12	Blat nr 3	1200/600/38 mm $\pm$ 20 mm, obrzeża ABS 2 mm
13	Płyta indukcyjna	Z ramką ze stali nierdzewnej, opis poniżej
14	Zabudowa okapu	Od sufitu do poziomu płytek, opis poniżej
15	Kratka wentylacyjna	Plastikowa, kolor biały, opis poniżej
16	Listwa maskująca	Opis poniżej

## 17.1.2. Aneks kuchenny I piętro część zachodnia:

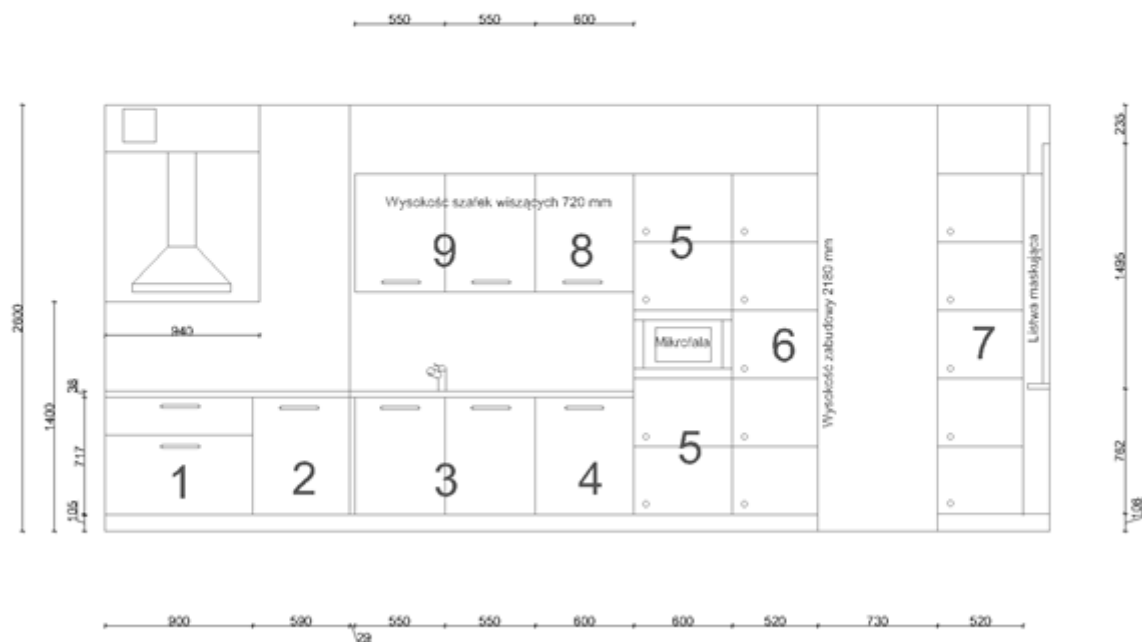
Aneks kuchenny I piętro część zachodnia  
Pomieszczenie 123



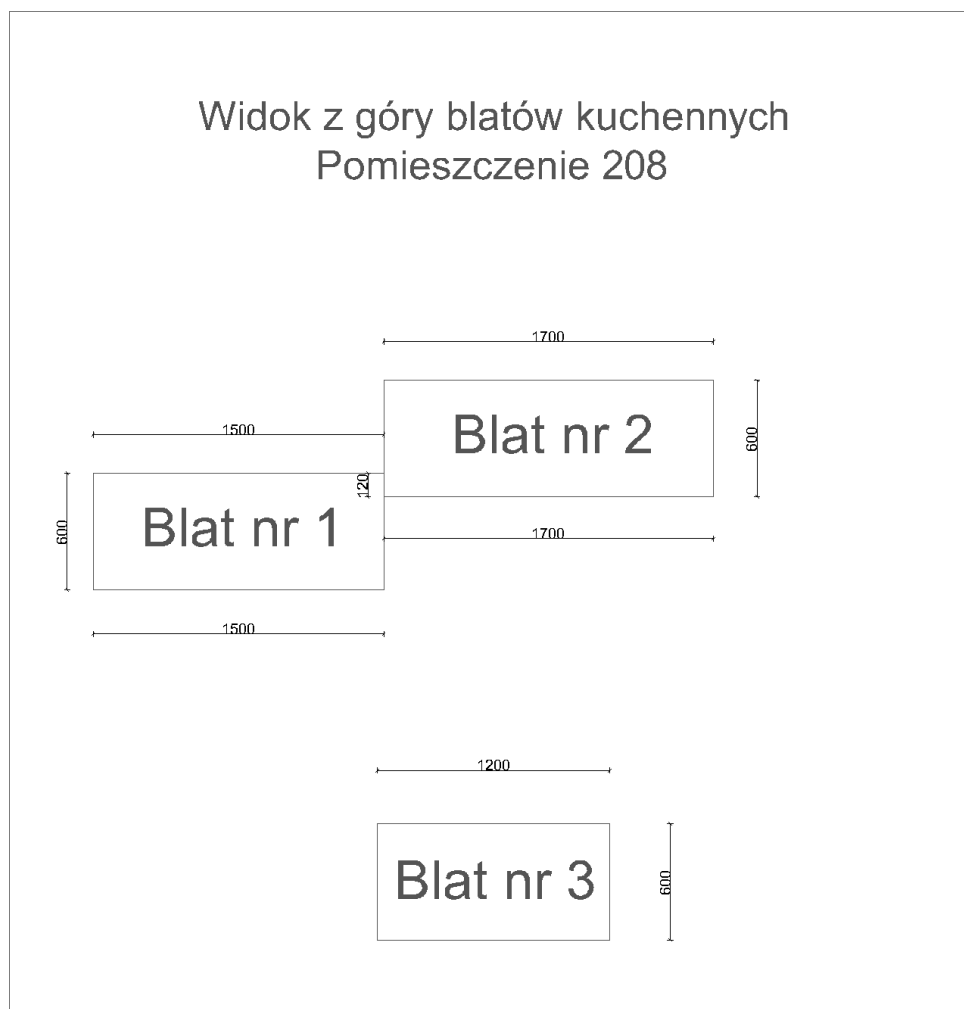
Piętro I, zachodnie, pomieszczenie 123		
Nr szafki	Nazwa, otwieranie L/P	Wyposażenie
1	Szafka z szufladą górną na sztućce o szerokości 850 mm, front szafki otwierana L/P	Prowadnica szuflady długości 500 mm, uchwyt relingowy, zabudowa o wysokości 228 mm, mocowanie ścianki tylnej i frontu, nośność 30kg, zawiasy z funkcją samodomykania i kompatybilnym prowadnikiem - 2 kpl
2	Szafka szerokości 450 mm front otwierany P	Zawiasy z funkcją samodomykania i kompatybilnym prowadnikiem - 2 kpl, uchwyt relingowy
3	Szafka szerokości 900 mm na zlew z zaślepką L/P	Zawiasy z funkcją samodomykania i kompatybilnymi prowadnikami - 4 kpl, uchwyty relingowe - 2 kpl

4	3 Szuflady szerokości 600 mm	Prowadnice szuflad długości 500 mm - 3 kpl, uchwyty relingowe - 3 kpl, mocowanie ścianek tylnych i frontu, nośność szuflady 30 kg
5	3 Szuflady szerokości 600 mm	Prowadnice szuflad długości 500 mm - 3 kpl, uchwyty relingowe - 3 kpl, mocowanie ścianek tylnych i frontu, nośność szuflady 30 kg
6	Szafki szerokości 600 mm wraz z obudową mikrofal, front otwierany L	Zawiasy z funkcją samodomykania i kompatybilnymi prowadnikami - 8 kpl, zamek 4 kpl, półki 4 szt, uchwyty "gałki"
7	Regał zamykany o szerokości 500 mm front zamykany L	Zawiasy z funkcją samodomykania i kompatybilnymi prowadnikami - 10 kpl, zamek 5 kpl, półki 5 szt, uchwyty "gałki"
8	Regał zamykany o szerokości 500 mm front zamykany L	Zawiasy z funkcją samodomykania i kompatybilnymi prowadnikami - 10 kpl, zamek 5 kpl, półki 5 szt, uchwyty "gałki"
9	Szafka wisząca o szerokości 550 mm i wysokości 720 mm, front otwierany L	Zawiasy z funkcją samodomykania i kompatybilnymi prowadnikami - 2 kpl, półka 1 szt, uchwyt relingowy, obniżony front
10	Szafka wisząca o szerokości 550 mm i wysokości 720 mm, front otwierany P	Zawiasy z funkcją samodomykania i kompatybilnymi prowadnikami - 2 kpl, półka 1 szt, uchwyt relingowy, obniżony front
11	Szafka wisząca o szerokości 1000 mm i wysokości 720 mm, front otwierany L/P	Zawiasy z funkcją samodomykania i kompatybilnymi prowadnikami - 4 kpl, ociekarka chromowana z przegrodą, uchwyt relingowy, obniżony front
12	Szafka wisząca o szerokości 500 mm i wysokości 720 mm, front otwierany P	Zawiasy z funkcją samodomykania i kompatybilnymi prowadnikami - 2 kpl, uchwyt relingowy, obniżony front
13	Blat nr 1	3400/630/38 mm ± 20 mm, obrzeża ABS 2 mm
14	Blat nr 2	1200/600/38 mm ± 20 mm, obrzeża ABS 2 mm
15	Płyta indukcyjna	Z ramką ze stali nierdzewnej, opis poniżej
16	Zabudowa okapu	Od sufitu do poziomu płytek, opis poniżej
17	Kratka wentylacyjna	Plastikowa, kolor biały, opis poniżej
18	Listwa maskująca	Opis poniżej

## 17.1.3. Aneks kuchenny II piętro część wschodnia:

Aneks kuchenny II piętro część wschodnia  
Pomieszczenie 208

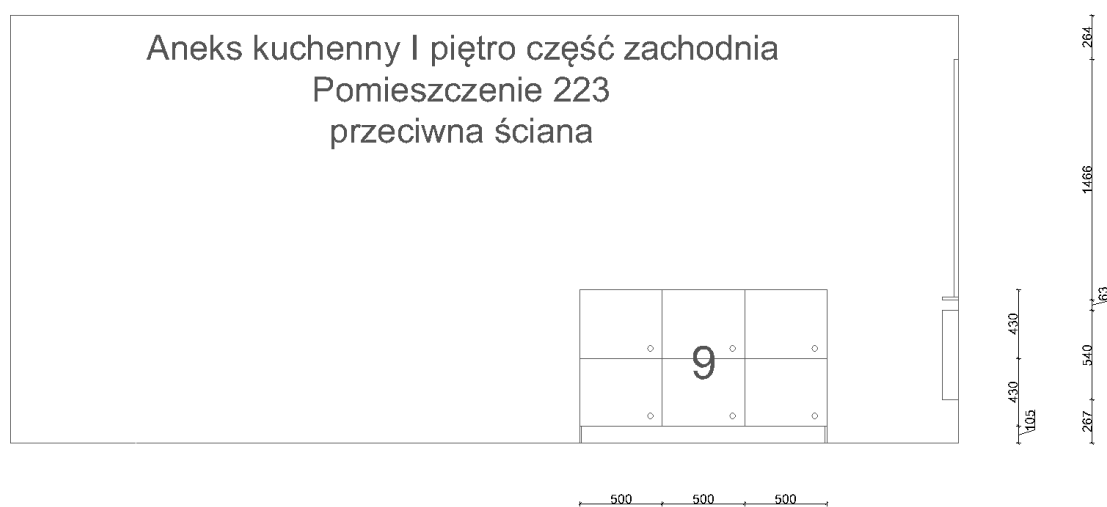
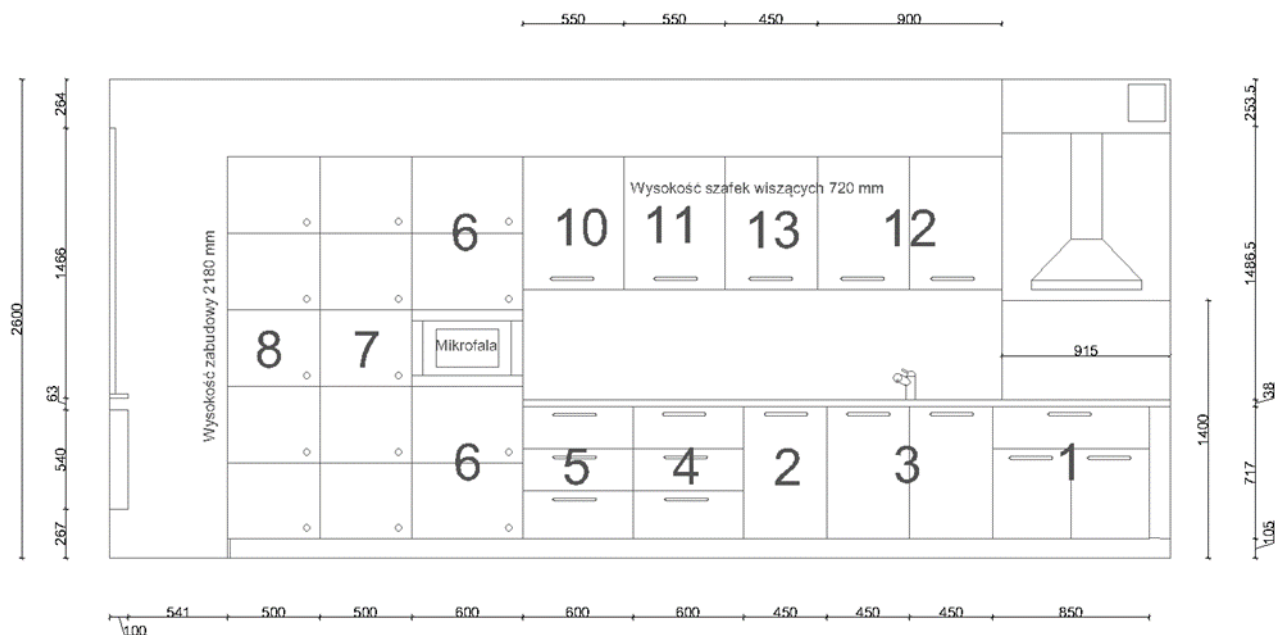


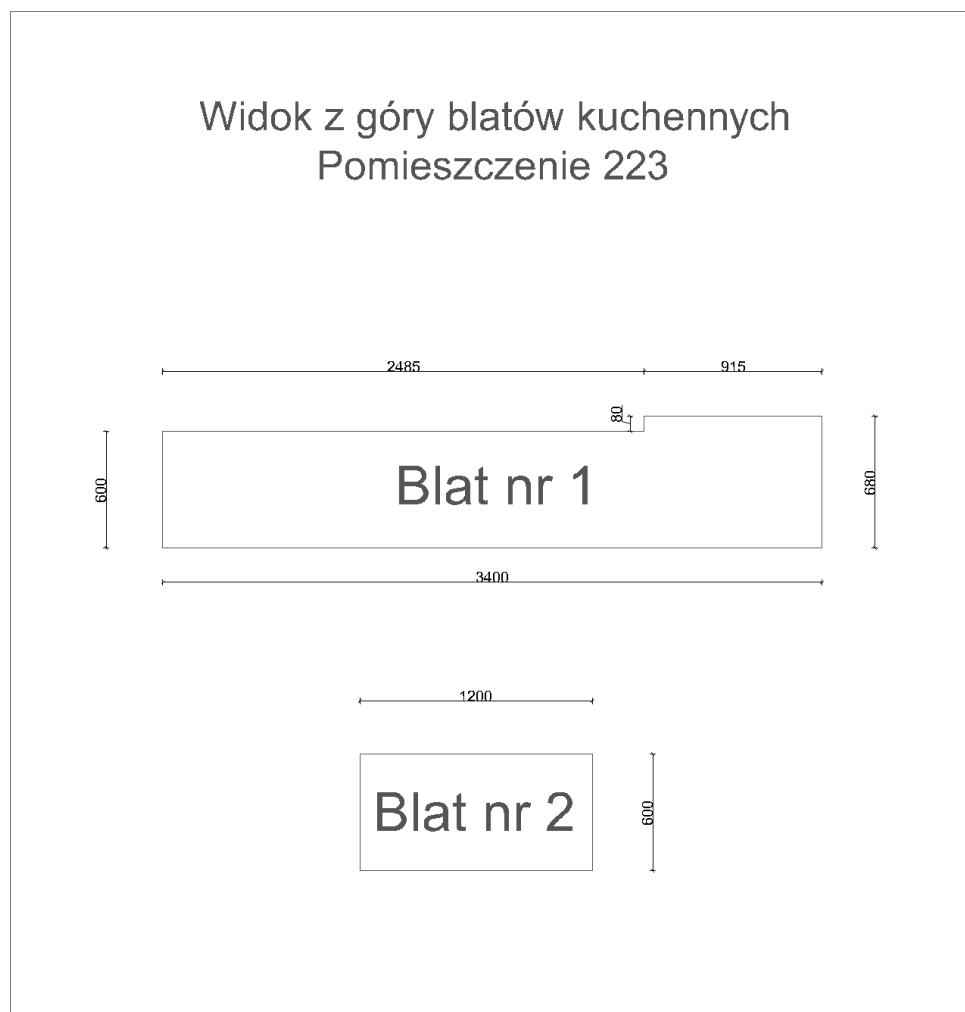


Piętro II, wschodnie, pomieszczenie 208		
Nr szafki	Nazwa, otwieranie L/P	Wyposażenie
1	Szafka z szufladą na sztućce o szerokości 900 mm, front szafki otwierany P	Prowadnica szuflady długości 500 mm, uchwyt relingowy, zabudowa o wysokości 228 mm, mocowanie ścianki tylnej i frontu, nośność 30kg, zawiasy z funkcją samodomykania i kompatybilnym prowadnikiem - 2 kpl
2	Szafka szerokości 590 mm front otwierany P	Zawiasy z funkcją samodomykania i kompatybilnym prowadnikiem - 2 kpl, uchwyt relingowy
3	Szafka szerokości 1100 mm na zlew z zaślepką L/P	Zawiasy z funkcją samodomykania i kompatybilnymi prowadnikami - 4 kpl, uchwyty relingowe - 2 kpl
4	Szafka szerokości 600 mm front otwierany P	Zawiasy z funkcją samodomykania i kompatybilnymi prowadnikami - 2 kpl, uchwyt relingowy

5	Szafki szerokości 600 mm wraz z obudową mikrofal, front otwierany P	Zawiasy z funkcją samodomykania i kompatybilnymi przewodnikami - 8 kpl, zamek 4 kpl, półki 4 szt, uchwyty "gałki"
6	Regał zamykany o szerokości 520 mm front zamykany P	Zawiasy z funkcją samodomykania i kompatybilnymi przewodnikami - 10 kpl, zamek 5 kpl, półki 5 szt, uchwyty "gałki"
7	Regał zamykany o szerokości 520 mm front zamykany P	Zawiasy z funkcją samodomykania i kompatybilnymi przewodnikami - 10 kpl, zamek 5 kpl, półki 5 szt, uchwyty "gałki"
8	Szafka wisząca o szerokości 600 mm i wysokości 720 mm, front otwierany P	Zawiasy z funkcją samodomykania i kompatybilnymi przewodnikami - 2 kpl, półka 1 szt, uchwyt relingowy, obniżony front
9	Szafka wisząca o szerokości 1100 mm i wysokości 720 mm, front otwierany L/P	Zawiasy z funkcją samodomykania i kompatybilnymi przewodnikami - 4 kpl, ociekarka chromowana z przegrodą, uchwyt relingowy, obniżony front
10	Blat nr 1	1500/600/38 mm $\pm$ 20 mm, obrzeża ABS 2 mm
11	Blat nr 2	1700/600/38 mm $\pm$ 20 mm, obrzeża ABS 2 mm
12	Blat nr 3	1200/600/38 mm $\pm$ 20 mm, obrzeża ABS 2 mm
13	Płyta indukcyjna	Z ramką ze stali nierdzewnej, opis poniżej
14	Zabudowa okapu	Od sufitu do poziomemu płytek, opis poniżej
15	Kratka wentylacyjna	Plastikowa, kolor biały, opis poniżej
16	Listwa maskująca	Opis poniżej

## 17.1.4. Aneks kuchenny II piętro część zachodnia:

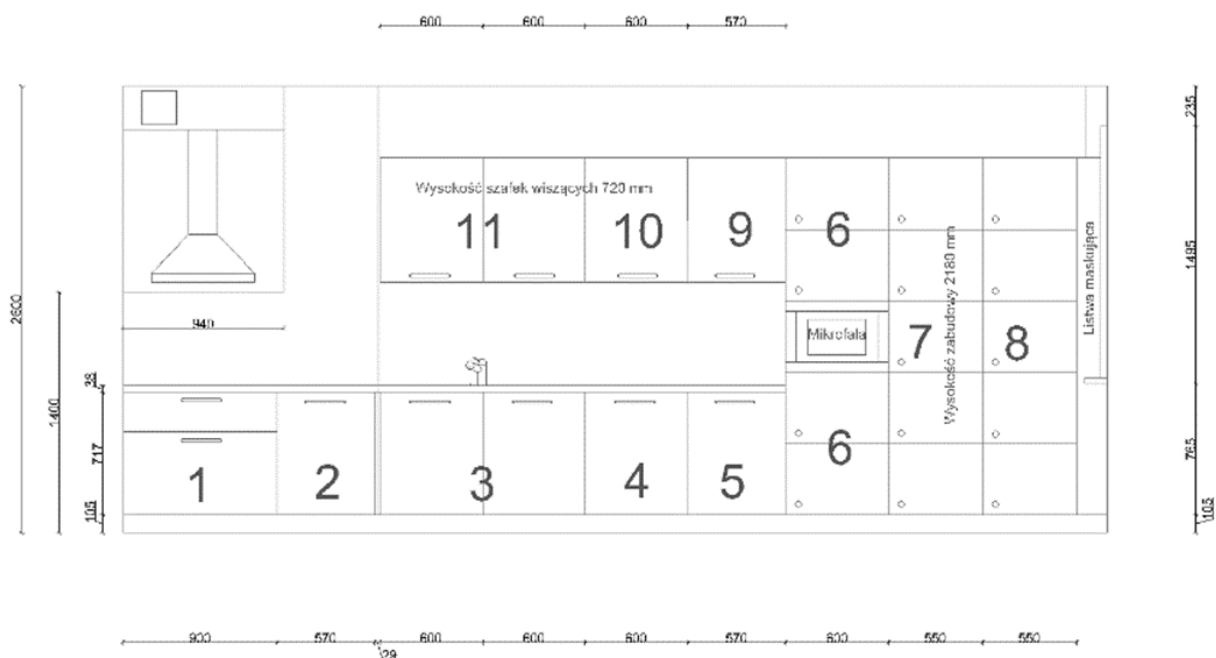
Aneks kuchenny II piętro część zachodnia  
Pomieszczenie 223

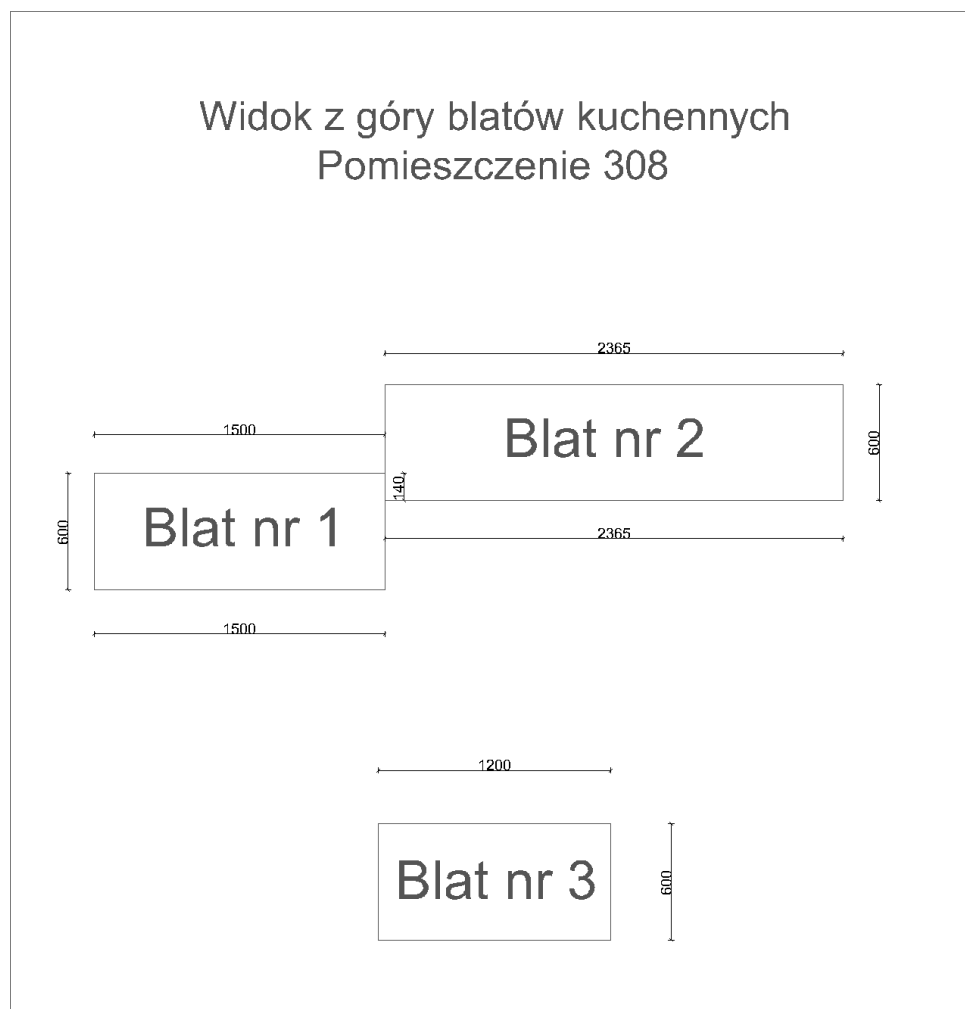


Piętro II, zachodnie, pomieszczenie 223		
Nr szafki	Nazwa, otwieranie L/P	Wyposażenie
1	Szafka z szufladą górną na sztućce o szerokości 850 mm, front szafki otwierana L/P	Prowadnica szuflady długości 500 mm, uchwyt relingowy, zabudowa o wysokości 228 mm, mocowanie ścianki tylnej i frontu, nośność 30kg, zawiasy z funkcją samodomykania i kompatybilnym prowadnikiem - 2 kpl
2	Szafka szerokości 450 mm front otwierany P	Zawiasy z funkcją samodomykania i kompatybilnym prowadnikiem - 2 kpl, uchwyt relingowy
3	Szafka szerokości 900 mm na zlew z zaślepką L/P	Zawiasy z funkcją samodomykania i kompatybilnymi prowadnikami - 4 kpl, uchwyty relingowe - 2 kpl

4	3 Szuflady szerokości 600 mm	Prowadnice szuflad długości 500 mm - 3 kpl, uchwyty relingowe - 3 kpl, mocowanie ścianek tylnych i frontu, nośność szuflady 30 kg
5	3 Szuflady szerokości 600 mm	Prowadnice szuflad długości 500 mm - 3 kpl, uchwyty relingowe - 3 kpl, mocowanie ścianek tylnych i frontu, nośność szuflady 30 kg
6	Szafki szerokości 600 mm wraz z obudową mikrofal, front otwierany L	Zawiasy z funkcją samodomykania i kompatybilnymi prowadnikami - 8 kpl, zamek 4 kpl, półki 4 szt, uchwyty "gałki"
7	Regał zamykany o szerokości 500 mm front zamykany L	Zawiasy z funkcją samodomykania i kompatybilnymi prowadnikami - 10 kpl, zamek 5 kpl, półki 5 szt, uchwyty "gałki"
8	Regał zamykany o szerokości 500 mm front zamykany L	Zawiasy z funkcją samodomykania i kompatybilnymi prowadnikami - 10 kpl, zamek 5 kpl, półki 5 szt, uchwyty "gałki"
9	Regał zamykany o szerokości 1500 mm front zamykany P	Zawiasy z funkcją samodomykania i kompatybilnymi prowadnikami - 12 kpl, zamek 6 kpl, półki 6 szt, uchwyty "gałki"
10	Szafka wisząca o szerokości 550 mm i wysokości 720 mm, front otwierany L	Zawiasy z funkcją samodomykania i kompatybilnymi prowadnikami - 2 kpl, półka 1 szt, uchwyt relingowy, obniżony front
11	Szafka wisząca o szerokości 550 mm i wysokości 720 mm, front otwierany P	Zawiasy z funkcją samodomykania i kompatybilnymi prowadnikami - 2 kpl, półka 1 szt, uchwyt relingowy, obniżony front
12	Szafka wisząca o szerokości 900 mm i wysokości 720 mm, front otwierany L/P	Zawiasy z funkcją samodomykania i kompatybilnymi prowadnikami - 4 kpl, ociekarka chromowana z przegrodą, uchwyt relingowy, obniżony front
13	Szafka wisząca o szerokości 450 mm i wysokości 720 mm, front otwierany P	Zawiasy z funkcją samodomykania i kompatybilnymi prowadnikami - 2 kpl, uchwyt relingowy, obniżony front
14	Blat nr 1	3400/680/38 mm ± 20 mm, obrzeża ABS 2 mm
15	Blat nr 2	1200/600/38 mm ± 20 mm, obrzeża ABS 2 mm
16	Płyta indukcyjna	Z ramką ze stali nierdzewnej, opis poniżej
17	Zabudowa okapu	Od sufitu do poziomemu płytek, opis poniżej
18	Kratka wentylacyjna	Plastikowa, kolor biały, opis poniżej
19	Listwa maskująca	Opis poniżej

## 17.1.5. Aneks kuchenny III piętro część wschodnia:

Aneks kuchenny III piętro część wschodnia  
Pomieszczenie 308




Piętro III, wschodnie, pomieszczenie 308		
Nr szafki	Nazwa, otwieranie L/P	Wyposażenie
1	Szafka z szufladą na sztućce o szerokości 900 mm, front szafki otwierany P	Prowadnica szuflady długości 500 mm, uchwyt relingowy, zabudowa o wysokości 228 mm, mocowanie ścianki tylnej i frontu, nośność 30kg, zawiasy z funkcją samodomykania i kompatybilnym prowadnikiem - 2 kpl
2	Szafka szerokości 570 mm front otwierany P	Zawiasy z funkcją samodomykania i kompatybilnym prowadnikiem - 2 kpl, uchwyt relingowy
3	Szafka szerokości 1200 mm na zlew z zaślepką L/P	Zawiasy z funkcją samodomykania i kompatybilnymi prowadnikami - 4 kpl, uchwyty relingowe - 2 kpl
4	Szafka szerokości 600 mm front otwierany P	Zawiasy z funkcją samodomykania i kompatybilnymi prowadnikami - 2 kpl, uchwyt relingowy

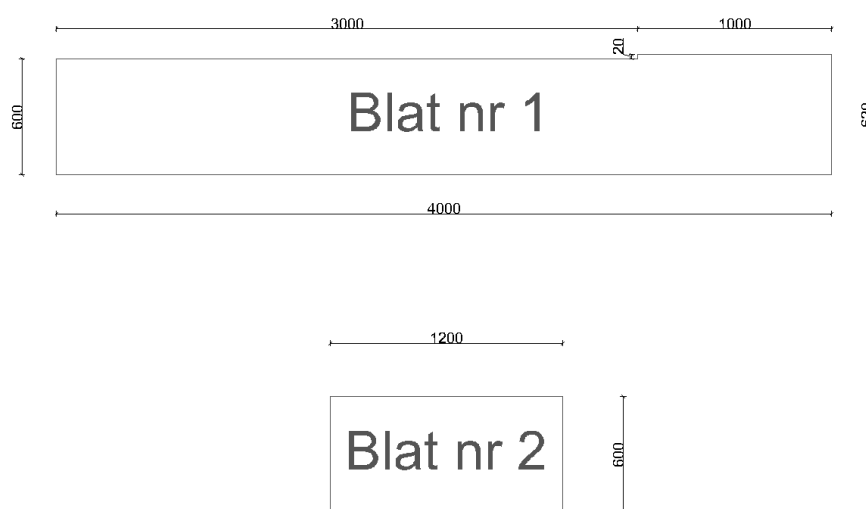
5	Szafka szerokości 570 mm front otwierany P	Zawiasy z funkcją samodomykania i kompatybilnymi prowadnikami - 2 kpl, uchwyt relingowy
6	Szafki szerokości 600 mm wraz z obudową mikrofal, front otwierany P	Zawiasy z funkcją samodomykania i kompatybilnymi prowadnikami - 8 kpl, zamek 4 kpl, półki 4 szt, uchwyty "gałki"
7	Regał zamykany o szerokości 550 mm front zamykany P	Zawiasy z funkcją samodomykania i kompatybilnymi prowadnikami - 10 kpl, zamek 5 kpl, półki 5 szt, uchwyty "gałki"
8	Regał zamykany o szerokości 550 mm front zamykany P	Zawiasy z funkcją samodomykania i kompatybilnymi prowadnikami - 10 kpl, zamek 5 kpl, półki 5 szt, uchwyty "gałki"
9	Szafka wisząca o szerokości 570 mm i wysokości 720 mm, front otwierany P	Zawiasy z funkcją samodomykania i kompatybilnymi prowadnikami - 2 kpl, półka 1 szt, uchwyt relingowy, obniżony front
10	Szafka wisząca o szerokości 600 mm i wysokości 720 mm, front otwierany P	Zawiasy z funkcją samodomykania i kompatybilnymi prowadnikami - 2 kpl, półka 1 szt, uchwyt relingowy, obniżony front
11	Szafka wisząca o szerokości 1200 mm i wysokości 720 mm, front otwierany L/P	Zawiasy z funkcją samodomykania i kompatybilnymi prowadnikami - 4 kpl, ociekarka chromowana z przegrodą, uchwyt relingowy, obniżony front
12	Blat nr 1	1500/600/38 mm $\pm$ 20 mm, obrzeża ABS 2 mm
13	Blat nr 2	2365/600/38 mm $\pm$ 20 mm, obrzeża ABS 2 mm
14	Blat nr 3	1200/600/38 mm $\pm$ 20 mm, obrzeża ABS 2 mm
15	Płyta indukcyjna	Z ramką ze stali nierdzewnej, opis poniżej
16	Zabudowa okapu	Od sufitu do poziomu płytek, opis poniżej
17	Kratka wentylacyjna	Plastikowa, kolor biały, opis poniżej
18	Listwa maskująca	Opis poniżej



## 17.1.6. Aneks kuchenny III piętro część zachodnia:

Aneks kuchenny III piętro część zachodnia  
Pomieszczenie 323

Widok z góry blatów kuchennych  
Pomieszczenie 323



Piętro II, zachodnie, pomieszczenie 323		
Nr szafki	Nazwa, otwieranie L/P	Wyposażenie
1	Szafka z szufladą górną na sztućce o szerokości 900 mm, front szafki otwierana L/P	Prowadnica szuflady długości 500 mm, uchwyt relingowy, zabudowa o wysokości 228 mm, mocowanie ścianki tylnej i frontu, nośność 30kg, zawiasy z funkcją samodomykania i kompatybilnym prowadnikiem - 2 kpl
2	Szafka szerokości 500 mm front otwierany P	Zawiasy z funkcją samodomykania i kompatybilnym prowadnikiem - 2 kpl, uchwyt relingowy
3	Szafka szerokości 1000 mm na zlew z zaślepką L/P	Zawiasy z funkcją samodomykania i kompatybilnymi prowadnikami - 4 kpl, uchwyty relingowe - 2 kpl
4	3 Szuflady szerokości 800 mm	Prowadnice szuflad długości 500 mm - 3 kpl, uchwyty relingowe - 3 kpl, mocowanie ścianek tylnych i frontu, nośność szuflady 30 kg
5	3 Szuflady szerokości 800 mm	Prowadnice szuflad długości 500 mm - 3 kpl, uchwyty relingowe - 3 kpl, mocowanie ścianek tylnych i frontu, nośność szuflady 30 kg
6	Szafki szerokości 600 mm wraz z obudową mikrofal, front otwierany L	Zawiasy z funkcją samodomykania i kompatybilnymi prowadnikami - 8 kpl, zamek 4 kpl, półki 4 szt, uchwyty "gałki"
7	Regał zamykany o szerokości 450 mm front zamykany L	Zawiasy z funkcją samodomykania i kompatybilnymi prowadnikami - 10 kpl, zamek 5 kpl, półki 5 szt, uchwyty "gałki"
8	Regał zamykany o szerokości 450 mm front zamykany L	Zawiasy z funkcją samodomykania i kompatybilnymi prowadnikami - 10 kpl, zamek 5 kpl, półki 5 szt, uchwyty "gałki"
9	Regał zamykany o szerokości 2000 mm front zamykany P	Zawiasy z funkcją samodomykania i kompatybilnymi prowadnikami - 16 kpl, zamek 8 kpl, półki 8 szt, uchwyty "gałki"
10	Szafka wisząca o szerokości 800 mm i wysokości 720 mm, front otwierany L/P	Zawiasy z funkcją samodomykania i kompatybilnymi prowadnikami - 4 kpl, półka 2 szt, uchwyt relingowy, obniżony front
11	Szafka wisząca o szerokości 800 mm i wysokości 720 mm, front otwierany L/P	Zawiasy z funkcją samodomykania i kompatybilnymi prowadnikami - 4 kpl, półka 2 szt, uchwyt relingowy, obniżony front
12	Szafka wisząca o szerokości 900 mm i wysokości 1000 mm, front otwierany L/P	Zawiasy z funkcją samodomykania i kompatybilnymi prowadnikami - 4 kpl, ociekarka chromowana z przegrodą, uchwyt relingowy, obniżony front

13	Szafka wisząca o szerokości 500 mm i wysokości 1000 mm, front otwierany P	Zawiasy z funkcją samodomykania i kompatybilnymi prowadnikami - 2 kpl, uchwyt relingowy, obniżony front
14	Blat nr 1	4000/620/38 mm $\pm$ 20 mm, obrzeża ABS 2 mm
15	Blat nr 2	1200/600/38 mm $\pm$ 20 mm, obrzeża ABS 2 mm
16	Płyta indukcyjna	Z ramką ze stali nierdzewnej, opis poniżej
17	Zabudowa okapu	Od sufitu do poziomu płytek, opis poniżej
18	Kratka wentylacyjna	Plastikowa, kolor biały, opis poniżej
19	Listwa maskująca	Opis poniżej

17.2. Specyfikacja materiałowa aneksów kuchennych:

17.2.1. Blaty do aneksów z laminowanej płyty wiórowej odpornej na zarysowania o grubości 38 mm, obrzeża ABS o grubości 2 mm.

17.2.2. Listwy cokołowe - płyta wiórowa obustronnie laminowana wraz z uszczelką cokołową.

17.2.3. Listy maskujące z płyt wiórowych obustronnie laminowanych o kolorze zgodnym z frontami szafek.

17.2.4. Akcesoria meblowe:

17.2.4.1. relingowe uchwyty do szafek i szuflad,

17.2.4.2. zawieszki meblowe,

17.2.4.3. zawiasy,

17.2.4.4. prowadnice szuflad,

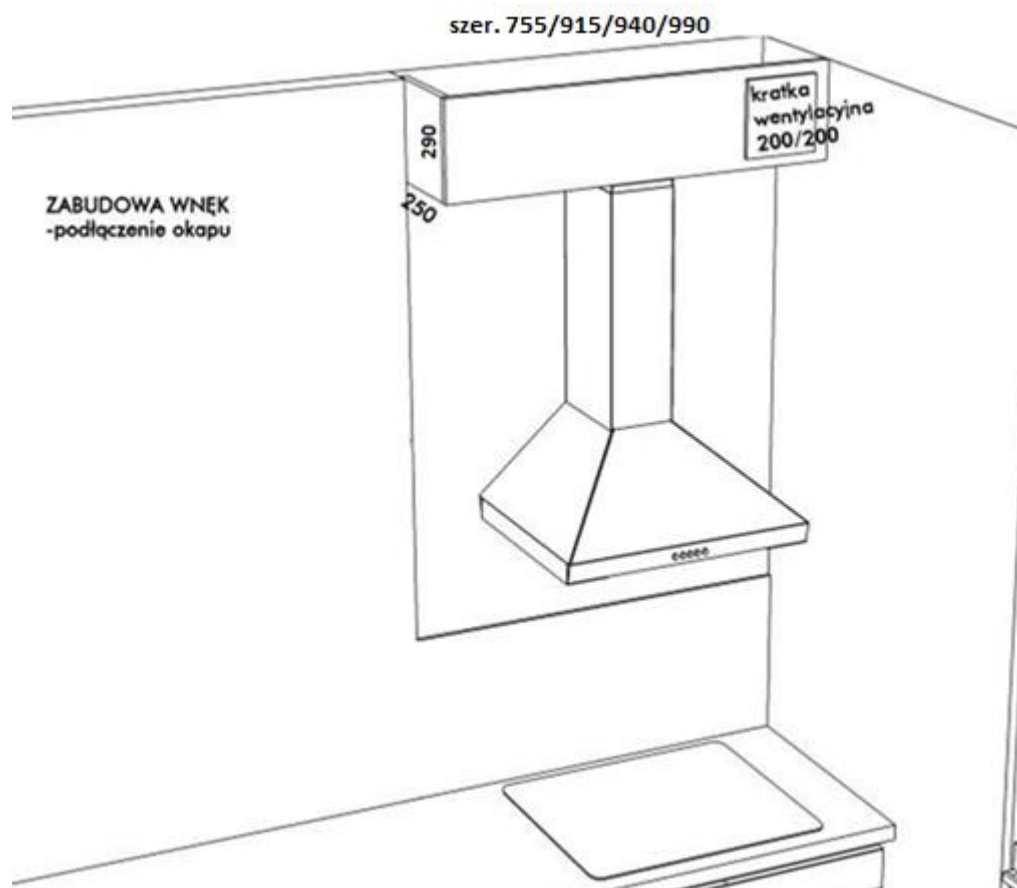
17.2.4.5. ociekarki chromowane (zgodnie z tabelami)

17.2.4.6. wkłady na sztuce z tworzywa sztucznego,

17.2.4.7. nóżki meblowe z regulacją wysokości.

17.2.5. Dodatkowe blaty z laminowanej obustronnie płyty wiórowej o wymiarach 1200x600x38mm (długość x szerokość x wysokość), obrzeża ABS o grubości 2 mm. Blaty montowane do ściany przeciwnej meblom za pomocą kątowników dostarczonych przez Zamawiającego.

17.2.6. Zabudowa wnętrza okapu z płyty wiórowej laminowanej według załączonego projektu:



- 17.2.6.1. Kratka wentylacyjna plastikowa kolor biały o wymiarach 200 mm x 200 mm
- 17.2.6.2. Szerokość zabudowy zależna od pomieszczenia:
- 17.2.6.2.1. Pomieszczenie 108 – szerokość 940 mm x 1190 mm ± 30 mm
  - 17.2.6.2.2. Pomieszczenie 123 – szerokość 725 mm x 1190 mm ± 30 mm
  - 17.2.6.2.3. Pomieszczenie 208 – szerokość 940 mm x 1190 mm ± 30 mm
  - 17.2.6.2.4. Pomieszczenie 223 – szerokość 915 mm x 1190 mm ± 30 mm
  - 17.2.6.2.5. Pomieszczenie 308 – szerokość 940 mm x 1190 mm ± 30 mm
  - 17.2.6.2.6. Pomieszczenie 323 – szerokość 990 mm x 1190 mm ± 30 mm
- 17.2.6.3. Zabudowa okapu od sufitu do poziomu płytek.
- 17.2.6.4. Grubość płyty do zabudowy 10 mm.
- 17.3. Specyfikacja sprzętu aneksów kuchennych
- 17.3.1. Płyta indukcyjna z ramką ze stali nierdzewnej w ilości 6 sztuk o następujących parametrach:
- 17.3.1.1. Wymiary płyty - 590 mm x 60 mm x 520 mm
  - 17.3.1.2. Cztery pola grzewcze
  - 17.3.1.3. Moc przyłączenia 7,2 [kW],
  - 17.3.1.4. Sterowanie płyty grzewczej dotykowe.
  - 17.3.1.5. Napięcie zasilania 400 V
  - 17.3.1.6. Wyłącznik bezpieczeństwa
  - 17.3.1.7. Zabezpieczenie przed przegrzaniem
  - 17.3.1.8. Blokada przed przypadkowym uruchomieniem
  - 17.3.1.9. Wskaźnik ciepła resztkowego